



Les multiples de 25

Source : les essentielles d'ERMEL

Matériel : 4 jeux de 6 cartes à fabriquer comme le modèle (avec du carton d'emballage par exemple) + une feuille de score par joueur



Ou les cartes du jeu « mille bornes »



Les cartes sont réparties en 4 tas faces cachées (chaque tas contient 3 cartes 25, 2 cartes 50 et 1 carte 75)


Une partie comprend 5 tours

Chaque joueur pioche **une carte de chaque tas**.

Avec ses 4 cartes, il doit chercher à obtenir 100, 200 ou 300 en additionnant certains nombres obtenus (éventuellement tous)

Il note son addition et le résultat :

Par exemple : le joueur 1 pioche :



Il écrit : tour 1 : $75 + 25 = 100$

Les cartes sont remises dans chaque tas et chaque tas est mélangé. C'est au tour du joueur 2.

Et ainsi de suite ...

A la fin des 5 tours, le joueur qui a le plus de points a gagné.